



УТВЕРЖДАЮ  
И.о. директора ГОАУСОН "КЦСОН ЗАТО г.Североморск"

(подпись)  
Б.В.Рыбаченко  
(расшифровка подписи)

20 07 г.

**План  
финансово-хозяйственной деятельности  
на 2020 год и плановый период 2021 и 2022 годов**

" 07 " сентября 20 20 г.

Наименование учреждения (подразделения) ГОАУСОН  
"Комплексный центр социального обслуживания населения  
ЗАТО г.Североморск"

Орган, осуществляющий функции и полномочия учредителя  
Министерство труда и социального развития развития  
Мурманской области

Единица измерения: рубли

Юридический адрес учреждения: 184601, Российская Федерация, Мурманская область, город Североморск, улица Гвардейская, дом 5

(E-mail: mu\_kcson@bk.ru)

Адрес фактического местонахождения учреждения: 184601, Российская Федерация, Мурманская область, город Североморск, улица Гвардейская, дом 5

КОДЫ	
Дата	07.09.2020
по Сводному реестру	
	472Ш9816
глава по БК	
	803
по Сводному реестру	
	492070150
ИНН	
	5110120814
КПП	
	511001001
по ОКЕИ	
	383

Раздел 1. Поступления и выплаты

Наименование показателя	Код строки	Код по БК РФ <2>	на 2019 г. отчетный финансовый год	на 2020 г. текущий финансовый год	на 2021 г. (1-й год планового периода)	на 2022г. (2-й год планового периода)	за пределами планового периода
			4	5	6	7	8
<b>Остаток средств на начало текущего финансового года</b>	0001	x	113 559,86	0,00	0,00	0,00	
в том числе:							
средства федерального бюджета							
средства областного бюджета							
внебюджетные источники			113 559,86				
<b>Остаток средств на конец текущего финансового года</b>	0002	x	0,00	0,00	0,00	0,00	
в том числе:							
средства федерального бюджета							
средства областного бюджета							
внебюджетные источники							
<b>Доходы, всего:</b>	1000		75 934 122,97	81 807 697,92	80 326 020,00	83 301 420,00	0,00
в том числе:							
средства федерального бюджета				794 300,00			
средства областного бюджета			67 756 950,11	74 142 977,92	73 455 600,00	76 431 000,00	0,00
внебюджетные источники			8 177 172,86	6 870 420,00	6 870 420,00	6 870 420,00	0,00
в том числе:							
доходы от собственности, всего	1100	120					
средства федерального бюджета							
средства областного бюджета							
внебюджетные источники							
в том числе:							
доходы от оказания услуг, работ, компенсации затрат учреждений, всего	1200	130	72 458 313,81	81 807 697,92	80 296 020,00	83 271 420,00	
средства федерального бюджета				794 300,00			
средства областного бюджета			65 132 400,00	74 142 977,92	73 455 600,00	76 431 000,00	
внебюджетные источники			7 325 913,81	6 870 420,00	6 840 420,00	6 840 420,00	
в том числе:							
субсидии на финансовое обеспечение выполнения государственного (муниципального) задания за счет средств бюджета публично-правового образования, создавшего учреждение	1210	130	65 132 400,00	67 523 200,00	73 455 600,00	76 431 000,00	0,00
из них:							
государственные услуги	1211	130	61 306 200,00	63 669 800,00	69 635 600,00	72 644 300,00	
средства на уплату налогов, в качестве объекта налогообложения по которым признается имущество учреждения	1212	130	3 826 200,00	3 853 400,00	3 820 000,00	3 786 700,00	
субсидии на финансовое обеспечение выполнения государственного задания за счет средств бюджета Федерального фонда обязательного медицинского страхования	1220	130					
<b>поступления от оказания услуг (выполнения работ) на платной основе и от иной приносящей доход деятельности</b>	1230	130	7 325 913,81	6 840 420,00	6 840 420,00	6 840 420,00	0,00
из них:							
государственные услуги	1231	130	7 274 534,19	6 785 400,00	6 785 400,00	6 785 400,00	
дополнительные платные услуги	1232	130	51 379,62	55 020,00	55 020,00	55 020,00	
прочие поступления	1233	130					
<b>доходы от штрафов, пеней, иных сумм принудительного изъятия, всего</b>	1300	140	84 083,05	30 000,00	30 000,00	30 000,00	0,00
средства федерального бюджета							
средства областного бюджета							
внебюджетные источники			84 083,05	30 000,00	30 000,00	30 000,00	
в том числе:							
безвозмездные денежные поступления, всего	1400	150	730 040,00	7 414 077,92	0,00	0,00	0,00
средства федерального бюджета				794 300,00			
средства областного бюджета				6 619 777,92			
внебюджетные источники			730 040,00				
в том числе:							
целевые субсидии	1410	150	730 040,00	7 414 077,92	0,00	0,00	
средства федерального бюджета				794 300,00			
средства областного бюджета				6 619 777,92	0,00	0,00	
внебюджетные источники			730 040,00				
субсидии на осуществление капитальных вложений	1420	150					
<b>прочие доходы, всего</b>	1500	180	2 624 550,11	0,00	0,00	0,00	0,00
средства федерального бюджета							
средства областного бюджета			2 624 550,11				
внебюджетные источники							
в том числе:							
субсидия на иные цели			2 624 550,11				

<b>доходы от операций с активами, всего</b>	<b>1900</b>		<b>37 136,00</b>	<b>0,00</b>	<b>0,00</b>	<b>0,00</b>	<b>0,00</b>
в том числе:							
от реализации материальных запасов			2 170,00				
от реализации основных средств			34 966,00				
средства федерального бюджета							
средства областного бюджета							
внебюджетные источники			37 136,00	0,00	0,00	0,00	
прочие поступления, всего	1980	x					
из них:							
средства федерального бюджета							
средства областного бюджета							
внебюджетные источники							
увеличение остатков денежных средств за счет возврата дебиторской задолженности прошлых лет	1981	510					x
<b>Расходы, всего</b>	<b>2000</b>	<b>x</b>	<b>76 060 048,83</b>	<b>81 807 697,92</b>	<b>80 326 020,00</b>	<b>83 301 420,00</b>	
из них:							
за счет средств федерального бюджета				794 300,00			
за счет средств областного бюджета			67 959 760,48	74 142 977,92	73 455 600,00	76 431 000,00	0,00
внебюджетные источники			8 290 732,72	6 870 420,00	6 870 420,00	6 870 420,00	0,00
в том числе:	<b>2100</b>	<b>x</b>	<b>49 313 202,18</b>	<b>52 394 748,54</b>	<b>47 904 981,75</b>	<b>48 614 316,48</b>	<b>x</b>
<b>на выплаты персоналу, всего</b>							
средства федерального бюджета				794 300,00			
средства областного бюджета			48 997 549,83	51 058 185,98	47 362 719,19	48 072 053,92	
внебюджетные источники			518 462,72	542 262,56	542 262,56	542 262,56	
в том числе:							
оплата труда	2110	111	37 059 650,80	39 578 364,97	36 695 623,21	37 240 427,15	x
прочие выплаты персоналу, в том числе компенсационного характера	2120	112	1 185 141,80	967 927,24	137 727,24	137 727,24	x
иные выплаты, за исключением фонда оплаты труда учреждения, для выполнения отдельных полномочий	2130	113					x
взносы по обязательному социальному страхованию на выплаты по оплате труда работников и иные выплаты работникам учреждений, всего	2140	119	11 068 409,58	11 858 456,33	11 071 631,30	11 236 162,09	x
в том числе:							
на выплаты по оплате труда	2141	119	11 068 409,58	11 848 456,33	11 071 631,30	11 236 162,09	x
на иные выплаты работникам	2142	119		10 000,00			x
денежное довольствие военнослужащих и сотрудников, имеющих специальные звания	2150	131					x
расходы на выплаты военнослужащим и сотрудникам, имеющим специальные звания, зависящие от размера денежного довольствия	2160	133					
иные выплаты военнослужащим и сотрудникам, имеющим специальные звания	2170	134					x
страховые взносы на обязательное социальное страхование в части выплат персоналу, подлежащих обложению страховыми взносами	2180	139					x
в том числе:							
на оплату труда стажеров	2181	139					x
<b>социальные и иные выплаты населению, всего</b>	<b>2200</b>	<b>300</b>	<b>103 334,00</b>	<b>219 676,00</b>	<b>54 176,00</b>	<b>54 176,00</b>	<b>x</b>
средства федерального бюджета							
средства областного бюджета			103 184,00	219 676,00	54 176,00	54 176,00	
внебюджетные источники			150,00				
в том числе:							
социальные выплаты гражданам, кроме публичных нормативных социальных выплат	2210	320	103 334,00	62 176,00	54 176,00	54 176,00	x
из них:							
пособия, компенсации и иные социальные выплаты гражданам, кроме публичных нормативных обязательств	2211	321	12 150,00	8 000,00			x
приобретение товаров, работ, услуг в пользу граждан в целях их социального обеспечения	2212	323	91 184,00	54 176,00	54 176,00	54 176,00	
выплата стипендий, осуществление иных расходов на социальную поддержку обучающихся за счет средств стипендиального фонда	2220	340					x

на премирование физических лиц за достижения в области культуры, искусства, образования, науки и техники, а также на предоставление грантов с целью поддержки проектов в области науки, культуры и искусства	2230	350		157 500,00				x
иные выплаты населению	2240	360						x
<b>уплата налогов, сборов и иных платежей, всего</b>	<b>2300</b>	<b>850</b>	<b>4 575 461,74</b>	<b>3 946 070,00</b>	<b>4 105 631,94</b>	<b>4 105 631,94</b>		<b>x</b>
средства федерального бюджета								
средства областного бюджета			4 202 211,94	3 853 400,00	3 820 000,00	3 786 700,00		
внебюджетные источники			373 249,80	92 670,00	285 631,94	318 931,94		
в том числе:								
налог на имущество организаций и земельный налог	2310	851	4 568 231,74	3 942 147,00	4 101 708,94	4 101 708,94		x
иные налоги (включаемые в состав расходов) в бюджеты бюджетной системы Российской Федерации, а также государственная пошлина	2320	852	7 230,00	3 923,00	3 923,00	3 923,00		x
уплата штрафов (в том числе административных), пеней, иных платежей	2330	853						x
<b>безвозмездные перечисления организациям и физическим лицам, всего</b>	<b>2400</b>	<b>x</b>						<b>x</b>
средства федерального бюджета								
средства областного бюджета								
внебюджетные источники								
из них:								
гранты, предоставляемые бюджетным учреждениям	2410	613						x
гранты,предоставленные автономным учреждениям	2420	623						x
гранты,предоставляемые иным некоммерческим организациям (за исключением бюджетных и автономных учреждений)	2430	634						
гранты,предоставляемые другим организациям и физическим лицам	2440	810						x
взносы в международные организации	2450	862						
платежи в целях обеспечения реализации соглашений с правительствами иностранных государств и международными организациями	2460	863						
<b>прочие выплаты (кроме выплат на закупку товаров, работ, услуг)</b>	<b>2500</b>	<b>x</b>						<b>x</b>
средства федерального бюджета								
средства областного бюджета								
внебюджетные источники								
исполнение судебных актов Российской Федерации и мировых соглашений по возмещению вреда, причиненного в результате деятельности учреждения	2520	831						x
<b>расходы на закупку товаров, работ, услуг, всего</b>	<b>2600</b>	<b>x</b>	<b>22 068 050,91</b>	<b>25 247 203,38</b>	<b>28 261 230,31</b>	<b>30 527 295,58</b>		<b>x</b>
средства федерального бюджета								
средства областного бюджета			14 656 814,71	19 011 715,94	22 218 704,81	24 518 070,08		
внебюджетные источники			7 398 870,20	6 235 487,44	6 042 525,50	6 009 225,50		
в том числе:								
закупку научно-исследовательских и опытно-конструкторских работ	2610	241						
закупку товаров, работ, услуг в сфере информационно-коммуникационных технологий	2620	242						
закупку товаров, работ, услуг в целях капитального ремонта государственного (муниципального) имущества	2630	243						
прочую закупку товаров, работ и услуг, всего	2640	244	22 068 050,91	25 247 203,38	28 261 230,31	30 527 295,58		
в том числе:								
услуги связи	2641	244	379 606,14	397 963,00	401 003,00	401 003,00		
транспортные расходы	2642	244	48 000,00					
коммунальные услуги	2643	244	3 912 274,50	5 689 094,61	4 871 837,85	4 813 276,82		
арендная плата за пользование имуществом	2644	244						
работы, услуги по содержанию имущества, всего	2645	244	4 446 053,62	4 331 338,73	11 050 130,79	10 983 516,29		
в том числе:								
текущий ремонт движимого имущества			43 826,59					
текущий ремонт недвижимого имущества			1 230 100,83	1 479 159,39	4 064 852,95	4 034 852,95		

прочие работы, услуги, всего	2646	244	7 666 512,74	8 200 695,51	8 976 319,51	9 101 595,04	
в том числе:							
организация питания			6 606 740,00	7 195 743,00	8 064 743,00	8 208 132,13	
увеличение стоимости основных средств	2647	244	2 045 652,66	1 212 922,00	1 090 000,00	3 355 965,27	
увеличение стоимости материальных запасов, всего	2648	244	1 128 561,51	1 754 850,25	1 831 439,16	1 831 439,16	
в том числе:							
медикаменты и перевязочные средства				14 200,00	5 000,00	5 000,00	
горюче-смазочные материалы			71 386,05	90 155,70	100 000,00	100 000,00	
продукты питания							
мягкий инвентарь			309 781,00	317 309,00	600 000,00	600 000,00	
капитальные вложения в объекты государственной (муниципальной) собственности, всего	2650	400					
в том числе:							
приобретение объектов недвижимого имущества государственными (муниципальными) учреждениями	2651	406					
строительство (реконструкция) объектов недвижимого имущества государственными (муниципальными) учреждениями	2652	407					
<b>Выплаты, уменьшающие доход, всего</b>	<b>3000</b>	<b>100</b>					<b>x</b>
в том числе:							
налог на прибыль	3010						x
налог на добавленную стоимость	3020						x
прочие налоги, уменьшающие доход	3030						x
<b>Прочие выплаты, всего</b>	<b>4000</b>	<b>x</b>					<b>x</b>
из них:							
возврат в бюджет средств субсидии	4010	610					x
в том числе:							
за счет средств федерального бюджета							
за счет средств областного бюджета							

Раздел 2. Сведения по выплатам на закупки товаров, работ, услуг

N п/п	Наименование показателя	Коды строк	Год начала закупки	Код по бюджетной классификации Российской Федерации	Сумма, руб.				
					на 2019 г. отчетный финансовый год	на 2020 г. текущий финансовый год	на 2021 г. (1-й год планового периода)	на 2022 г. (2-й год планового периода)	за пределами планового периода
1	2	3	4	4.1	6	7	8	9	10
1	Выплаты на закупку товаров, работ, услуг, всего.	26000	x		22 068 050,91	25 247 203,38	28 261 230,31	30 527 295,58	
1.1	в том числе: по контрактам (договорам), заключенным до начала текущего финансового года без применения норм Федерального закона от 5 апреля 2013 г. N 44-ФЗ "О контрактной системе в сфере закупок товаров, работ, услуг для обеспечения государственных и муниципальных нужд" (далее - Федеральный закон N 44-ФЗ) и Федерального закона от 18 июля 2011 г. N 223-ФЗ "О закупках товаров, работ, услуг отдельными видами юридических лиц" (далее - Федеральный закон N 223-ФЗ)	26100	x						
1.2	по контрактам (договорам), планируемым к заключению в соответствующем финансовом году без применения норм Федерального закона N 44-ФЗ и Федерального закона N 223-ФЗ	26200	x						
1.3	по контрактам (договорам), заключенным до начала текущего финансового года с учетом требований Федерального закона N 44-ФЗ и Федерального закона N 223-ФЗ	26300	x		9 508 137,17	15 244 859,11	15 880 406,39	15 892 356,39	
1.3.1	в том числе: в соответствии с Федеральным законом N 44-ФЗ	26310	x	x					
	из них	26310.1							
1.3.2	в соответствии с Федеральным законом N 223-ФЗ	26320	x	x	9 508 137,17	15 244 859,11	15 880 406,39	15 892 356,39	
1.4	по контрактам (договорам), планируемым к заключению в соответствующем финансовом году с учетом требований Федерального закона N 44-ФЗ и Федерального закона N 223-ФЗ <9>	26400	x		12 559 913,74	10 002 344,27	12 380 823,92	14 634 939,19	
1.4.1	в том числе: за счет субсидий, предоставляемых на финансовое обеспечение выполнения государственного (муниципального) задания	26410	x		13 150 889,59	5 491 522,15	6 335 298,42	8 625 713,69	
1.4.1.1.	в том числе: в соответствии с Федеральным законом N 44-ФЗ	26411	x						
1.4.1.2	в соответствии с Федеральным законом N 223-ФЗ <11>	26412	x		13 150 889,59	5 491 522,15	6 335 298,42	8 625 713,69	
1.4.2	за счет субсидий, предоставляемых в соответствии с абзацем вторым пункта 1 статьи 78.1 Бюджетного кодекса Российской Федерации	26420	x		1 517 026,48	2 796 110,86	0,00	0,00	
1.4.2.1	в том числе: в соответствии с Федеральным законом N 44-ФЗ	26421	x						
	из них	26421.1	x						
1.4.2.2	в соответствии с Федеральным законом N 223-ФЗ	26422	x		1 517 026,48	2 796 110,86	0,00	0,00	
1.4.3	за счет субсидий, предоставляемых на осуществление капитальных вложений	26430	x						
	из них	26430.1							
1.4.4	за счет средств обязательного медицинского страхования	26440	x						
1.4.4.1	в том числе: в соответствии с Федеральным законом N 44-ФЗ	26441	x						
1.4.4.2	в соответствии с Федеральным законом N 223-ФЗ	26442	x						
1.4.5	за счет прочих источников финансового обеспечения	26450	x		7 400 134,84	1 714 711,26	6 045 525,50	6 009 225,50	
1.4.5.1	в том числе: в соответствии с Федеральным законом N 44-ФЗ	26451	x						
	из них	26451.1							
1.4.5.2	в соответствии с Федеральным законом N 223-ФЗ	26452	x		7 400 134,84	1 714 711,26	6 045 525,50	6 009 225,50	
2	Итого по контрактам, планируемым к заключению в соответствующем финансовом году в соответствии с Федеральным законом N 44-ФЗ, по соответствующему году закупки	26500	x						
	в том числе по году начала закупки:	26510							

3	<u>Итого по договорам, планируемым к заключению в соответствующем финансовом году в соответствии с Федеральным законом N 223-ФЗ, по соответствующему году закупки</u>	26600	x		22 068 050,91	25 247 203,38	28 261 230,31	30 527 295,58	
	<u>в том числе по году начала закупки:</u>	26610			22 068 050,91	25 247 203,38	28 261 230,31	30 527 295,58	

**Раздел 3. Сведения и показатели об использовании ресурсов  
учреждения (подразделения) на "07" сентября 2020 г.**

Наименование показателя	Единица измерения	за 2019 г. отчетный финансовый год	на 2020 г. текущий финансовый год	на 2021 г. 1-й год планового периода	на 2022г. 2-й год планового периода	за пределами планового периода
1	2	3	4	5	6	7
<b>1. Сведения об уровне оплаты труда работников учреждения (подразделения)</b>	х	х	х	х	х	х
1.1. Фонд оплаты труда (с учетом ЕЖКВ), всего	тыс. руб.	37 059,60	39 578,40	36 695,60	37 240,40	
из них: выплаты стимулирующего характера	тыс. руб.	11 380,60	13 573,40	10 292,50	10 339,00	
в том числе:						
1.1.1. Фонд оплаты труда руководителей учреждения (подразделения) и их заместителей и главных бухгалтеров	тыс. руб.	3 590,30	3 451,10	3 106,20	3 106,20	
из них: выплаты стимулирующего характера	тыс. руб.	1 077,10	1 254,20	859,40	859,40	
1.1.2. Фонд оплаты труда прочих работников учреждения (подразделения)	тыс. руб.	33 469,30	36 127,30	33 589,40	34 134,20	
из них: выплаты стимулирующего характера	тыс. руб.	10 303,50	12 319,20	9 433,10	9 479,60	
1.2. Фонд оплаты труда отдельных категорий работников бюджетной сферы, повышение оплаты труда которых предусмотрено указами Президента РФ, всего	тыс. руб.	10 656,00	13 153,10	13 465,60	14 273,90	
в том числе по категориям работников:						
социальные работники	тыс. руб.	7 992,00	8 507,60	8 504,60	9 015,10	
санитарки	тыс. руб.	2 664,00	4 645,50	4 961,00	5 258,80	
1.3. Среднесписочная численность работников учреждения (подразделения)	чел.	57,60	61,00	61,00	61,00	
в том числе:						
1.3.1. Среднесписочная численность руководителей учреждения (подразделения) и их заместителей и главных бухгалтеров	чел.	3,00	3,00	3,00	3,00	
1.3.2. Среднесписочная численность прочих работников учреждения (подразделения)	чел.	54,60	58,00	58,00	58,00	
1.4. Среднесписочная численность работников учреждения (подразделения), с которыми заключены эффективные контракты	чел.	57,60	61,00	61,00	61,00	
в том числе:						
1.4.1. Среднесписочная численность руководителей учреждения (подразделения) и их заместителей и главных бухгалтеров, с которыми заключены эффективные контракты	чел.	3,00	3,00	3,00	3,00	
1.4.2. Среднесписочная численность прочих работников учреждения (подразделения), с которыми заключены эффективные контракты	чел.	54,60	58,00	58,00	58,00	
1.5. Среднесписочная численность отдельных категорий работников бюджетной сферы, повышение оплаты труда которых предусмотрено указами Президента РФ, всего	чел.	16,00	17,80	19,00	19,00	
в том числе по категориям работников:						
социальные работники	чел.	12,00	12,00	12,00	12,00	
санитарки	чел.	4,00	5,80	7,00	7,00	





1.6. Средняя заработная плата, необходимая для реализации указов Президента РФ, предусматривающих повышение оплаты труда отдельных категорий работников бюджетной сферы	руб.	55 500,00	55 765,00	59 060,00	62 605,00
1.7. Средняя заработная плата, сложившаяся/прогнозируемая в отчетном периоде	руб.	х	х	х	х
в том числе по категориям работников, повышение оплаты труда которых предусмотрено указами Президента РФ					
социальные работники	руб.	55 500,00	59 080,47	59 060,00	62 605,00
санитарки	руб.	55 500,00	66 745,12	59 060,00	62 605,00
1.8. Отношение средней заработной платы руководителей учреждения (подразделения) и их заместителей к средней заработной плате работников учреждения (подразделения)	%	158,40	178,32	172,62	169,87
1.9. Отношение средней заработной платы, сложившейся/прогнозируемой в отчетном периоде, к средней заработной плате, необходимой для реализации указов Президента РФ	%	х	х	х	х
в том числе по категориям работников, повышение оплаты труда которых предусмотрено указами Президента РФ					
социальные работники	%	100,00	105,94	100,00	100,00
санитарки	%	100,00	119,69	100,00	100,00
<b>2. Сведения об использовании имущества учреждения (подразделения)</b>	х	х	х	х	х
2.1. Общая площадь объектов недвижимого имущества, закрепленная за учреждением (подразделением)	м2	5 416,50	5 416,50	5 416,50	5 416,50
в том числе:					
2.1.1. Площадь недвижимого имущества в безвозмездном пользовании, всего	м2	0,00	0,00	0,00	0,00
2.1.2. Площадь недвижимого имущества в безвозмездном пользовании, не используемая для выполнения государственного задания	м2	0,00	0,00	0,00	0,00
2.1.3. Площадь недвижимого имущества, переданная в аренду	м2	0,00	0,00	0,00	0,00
2.2. Затраты на содержание имущества учреждения (подразделения)	тыс. руб.	4 446,05	4 331,30	11 050,10	10 983,50
в том числе:					
2.2.1. Затраты на содержание имущества учреждения (подразделения), не используемого для выполнения государственного задания	тыс. руб.	0,00	0,00	0,00	0,00
2.3. Коэффициент износа основных средств (отношение величины износа основных средств на конец отчетного периода к стоимости основных средств учреждения на конец отчетного периода)	ед.	0,18	0,19	0,19	0,19
2.4. Коэффициент обновления основных средств (отношение стоимости основных средств, поступивших за отчетный период, к общей стоимости основных средств учреждения на конец отчетного периода)	ед.	0,01	0,01	0,01	0,02

2.5. Коэффициенты ремонта зданий, характеризующие величину фактических расходов на капитальный ремонт зданий, приходящуюся на один рубль балансовой стоимости основных средств (в том числе за счет бюджетных средств)	ед.	0,00	0,00	0,00	0,00
в том числе:	ед.				
за счет бюджетных средств	ед.				
за счет приносящей доход деятельности	ед.				

**Раздел 4. Перечень мероприятий по повышению эффективности  
деятельности учреждения (подразделения)  
на "07" сентября 2020 г.**

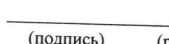
Наименование мероприятия	Сроки проведения	Ожидаемый результат реализации	Затраты, необходимые на проведение мероприятия, тыс. руб.
1. Повышение эффективности управления и кадрового потенциала учреждения (подразделения)			
Повышение квалификации работников	январь-декабрь 2020года	Обеспечение поддержания уровня квалификации, необходимого для качественного исполнения должностных обязанностей	100,00
2. Повышение эффективности управления государственной собственностью			
Анализ соответствия имущества, предметам, целям и результатам деятельности учреждения (оптимизация состава и структуры имущества)	4 квартал 2020 года в рамках проведения инвентаризации имущества	Подготовка предложений по передаче излишнего, неэффективно используемого имущества, либо списанию в случае признания непригодным для дальнейшего использования по целевому назначению и (или) распоряжению вследствие полной или частичной утраты потребительских свойств, в том числе физического или морального износа	0,00
3. Повышение качества предоставления государственных услуг			
Актуализация информации на стендах в помещениях учреждений, на информационных порталах	по мере необходимости	обеспечение открытости и доступности данных, регламентов	0,00
Осуществление текущего контроля за соблюдением последовательности действий, определенных административными процедурами по предоставлению государственных услуг, принятием решений работниками центра и исполнением регламентов по предоставлению государственных услуг	ежемесячно	выявление и устранение недостатков в процессе оказания государственных услуг	0,00
4. Направления оптимизации расходов учреждения (подразделения)			
Анализ правовых оснований, объема и структуры расходных обязательств учреждения	постоянно в рамках внутреннего контроля	определение соответствия целям деятельности, перераспределение выделенных средств на исполнение других расходных обязательств	0,00
Мониторинг дебиторской и кредиторской задолженности учреждения	ежемесячно по состоянию на 01 число месяца	подтверждение законности образования дебиторской и кредиторской задолженности, ее достоверности и реальности погашения	0,00
Итого:	x	x	100,00

Ответственное должностное лицо: и.о. главного бухгалтера  Л.Н.Сильченко  
(должность) (подпись) (расшифровка подписи)  
Исполнитель: и.о. главного бухгалтера  Л.Н.Сильченко тел. 8 (815 37) 5-92-35  
(должность) (фамилия, инициалы) (телефон)  
"07" сентября 2020 г.

СОГЛАСОВАНО

Председатель наблюдательного совета: Председатель Североморской городской организации Мурманской областной общественной организации Общероссийской общественной организации «Всероссийское общество инвалидов»

(наименование должности уполномоченного лица органа, осуществляющего функции и полномочия учредителя)

 Т.М.Пуздерко  
(подпись) (расшифровка подписи)  
"07" сентября 2020 г.